



PURÍSIMA DEL RINCÓN

GOBIERNO MUNICIPAL
H. AYUNTAMIENTO 2021 -2024

OFICIO: UT/PMA/435/2022
Asunto: Respuesta a solicitud

**C. ISRAEL MARTÍNEZ
PRESENTE:**

Por medio del presente reciba un cordial saludo, de igual forma le doy contestación a su solicitud de información con número de folio 110197400014922 de fecha 19 de mayo de 2022 en la cual solicita diversa información, mismo que lo hago en los siguientes términos:

Se adjunta al presente la respuesta proporcionada por el Director General de Seguridad Pública, Tránsito y Transporte Municipal.

Sin más por el momento, me despido y quedo a sus órdenes para cualquier comentario al respecto.

ATENTAMENTE
"Unidos Trascendemos"
PURÍSIMA DEL RINCÓN, GTO. A 25 DE MAYO DE 2022

LIC. ANA LAURA ARRIAGA QUIROZ
UNIDAD DE TRANSPARENCIA



c.c.p. archivo.

**LIC. ANA LAURA ARRIAGA QUIROZ.
DIRECTORA DE LA UNIDAD DE TRANSPARENCIA.
PRESENTE**

Quien suscribe **LIC. BENJAMÍN ALEJANDRO VARGAS HERNÁNDEZ**, en mi carácter de Director General de Seguridad Pública Tránsito y Transporte de esta ciudad, le envió un cordial saludo y me permito en atención a su oficio arriba referido lo siguiente:

En atención a su solicitud número 110197400014922 de fecha 19 de Mayo de 2022, que a la letra dice “Solicito información estadística del total de llamadas recibidas al sistema de emergencias 911 de los años 2020, 2021 y lo que va del presente, por mes de los años 2020,2021 y lo que va del presente año y de éstas cuantas fueron procedentes y cuantas no procedentes, además de las 15 colonias de donde más se recibieron y los principales motivos de los reportes”, de lo anterior le remito:

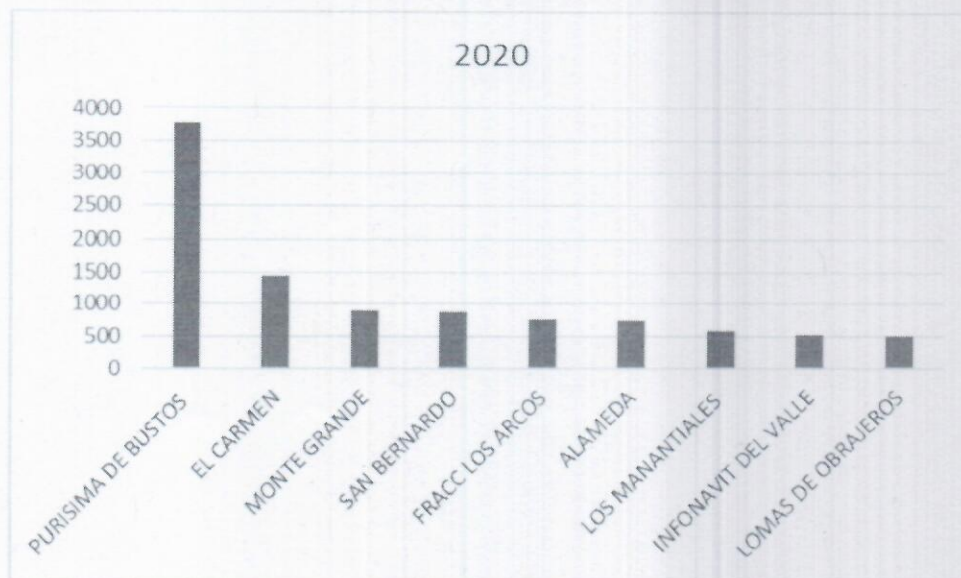
PRIMERO: Le presento las siguientes tablas donde se hace el vaciado de la información del total de las Llamadas recibidas en el Centro de Atención de Llamadas de Emergencia, así como las que resultaron procedentes y no procedentes, la anterior información dividida por año y mes desde el año 2020 a la fecha.

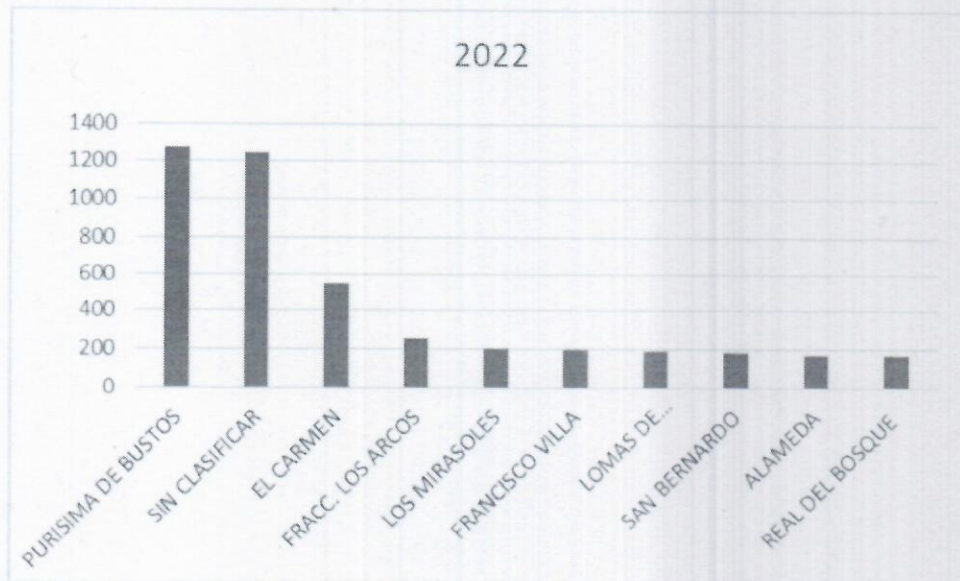
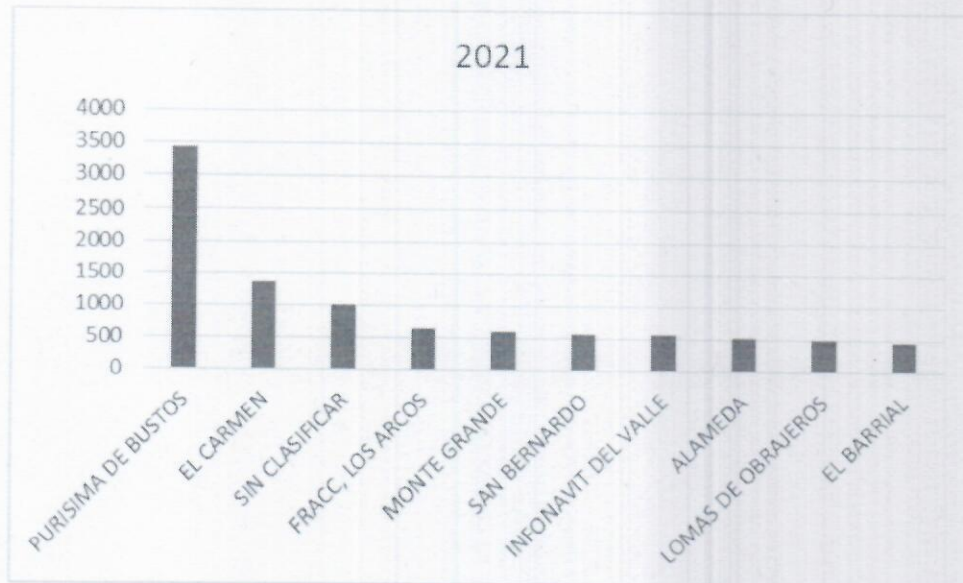
2020			
MES	LLAMADAS RECIBIDAS	NO PROCEDENTES	PROCEDENTES
ENERO	15,006	11,276	3,730
FEBRERO	15,082	11,406	3,676
MARZO	18,088	13,662	4,426
ABRIL	18,615	13,875	4,740
MAYO	17,079	12,916	4,163
JUNIO	14,798	11,900	2,898
JULIO	14,802	11,202	3,600
AGOSTO	14,648	10,934	3,714
SEPTIEMBRE	14,648	10,739	3,909
OCTUBRE	14,575	10,739	3,836
NOVIEMBRE	14,153	10,181	3,972
DICIEMBRE	15,460	11,217	4,243

2021			
MES	LLAMADAS RECIBIDAS	NO PROCEDENTES	PROCEDENTES
ENERO	17,012	12,576	4,436
FEBRERO	15,571	11,877	3,694
MARZO	17,454	13,431	4,023
ABRIL	16,769	12,608	4,161
MAYO	16,286	12,198	4,088
JUNIO	14,714	11,472	3,242
JULIO	16,991	13,262	3,729
AGOSTO	16,122	12,295	3,827
SEPTIEMBRE	16,216	12,574	3,642
OCTUBRE	16,581	12,934	3,647
NOVIEMBRE	14,830	11,579	3,251
DICIEMBRE	16,876	12,853	4,023

2022			
MES	LLAMADAS RECIBIDAS	NO PROCEDENTES	PROCEDENTES
ENERO	17,298	13,580	3,718
FEBRERO	16,969	13,800	3,169
MARZO	20,149	16,337	3,812
ABRIL	19,078	15,215	3,863

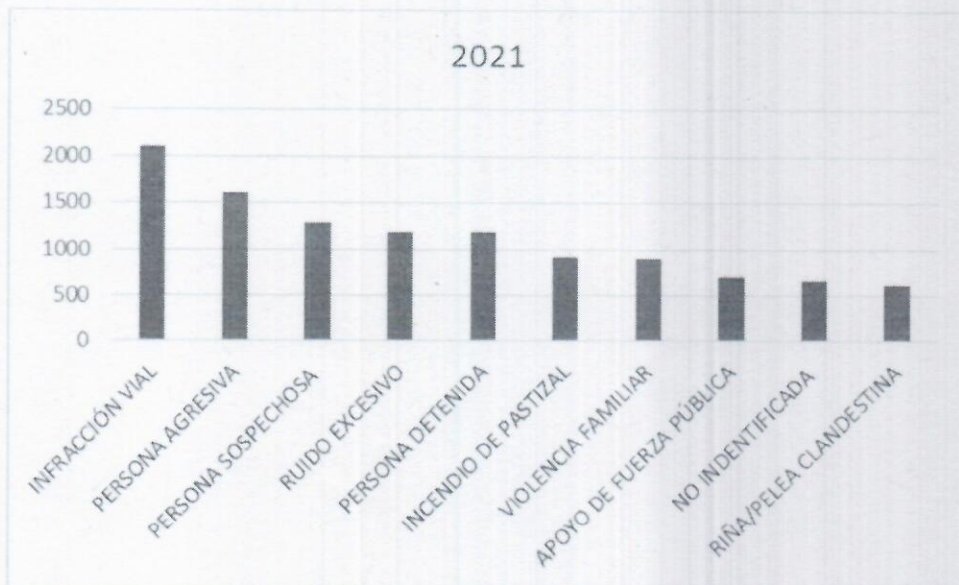
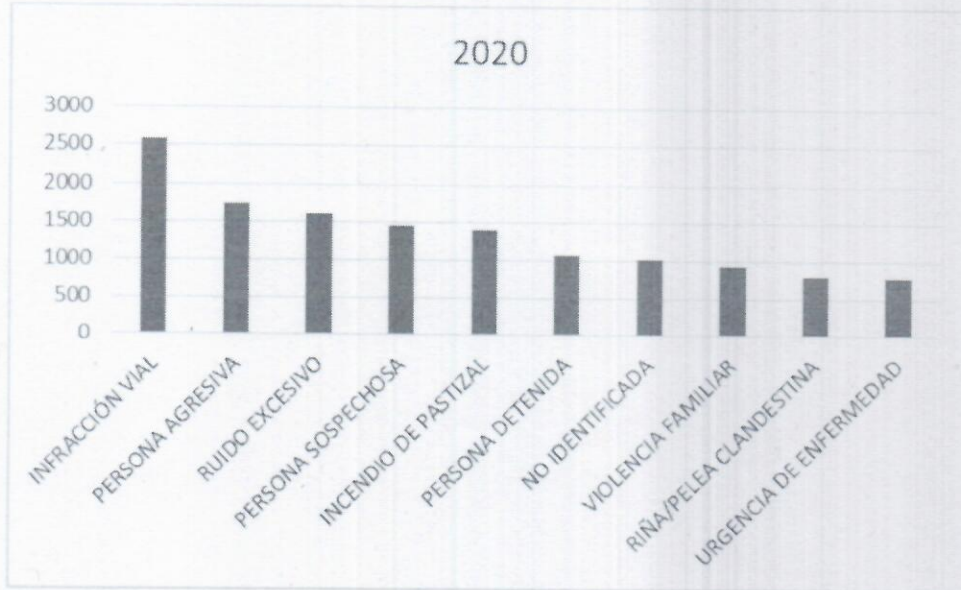
SEGUNDO: Le informo que la plataforma del Centro de Atención de Llamadas de Emergencia maneja únicamente los primeros 10 registros de las colonias que más presentar reportes, una vez expuesto lo anterior le remito el top 10 de los siguientes años 2020, 2021 y lo que va del presente año:

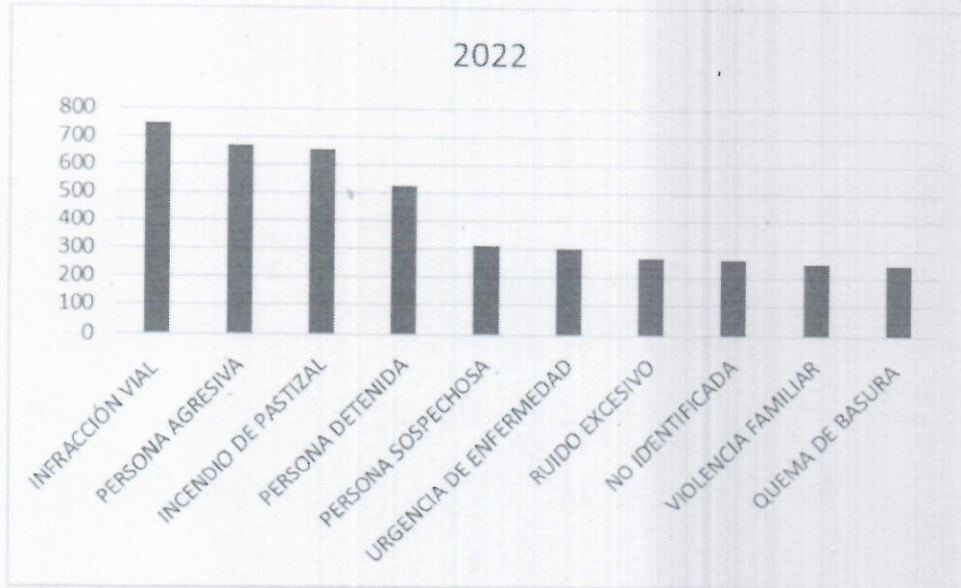




TERCERO: En las siguientes gráficas se le remiten los principales 10 motivos, por los que se reciben reportes en el Centro de Atención de Llamadas de Emergencia, igualmente desglosados por años desde el 2020 a la fecha.








Sin otro motivo en particular me despido de usted quedando a su disposición para cualquier duda o aclaración.

ATENTAMENTE
“UNIDOS TRASCENDEMOS”
PURÍSIMA DEL RINCÓN, GTO., A 24 DE MAYO 2022.



**DIRECCION DE SEGURIDAD
 PUBLICA**

Purísima del Rincón, Gto
 Tels. (476) 743 6868
 743 0137


LICENCIADO BENJAMÍN ALEJANDRO VARGAS HERNÁNDEZ
DIRECTOR GENERAL DE SEGURIDAD PÚBLICA, TRÁNSITO Y
TRANSPORTE MUNICIPAL DE PURÍSIMA DEL RINCÓN.